

## Informations pratiques :

«Les Casinos» est un site de blocs qui ne tentera pas de rivaliser avec les sites tel Val-David ou Stonebleau, mais qui saura vous donner quelques bonnes grimpes. Quelques classiques de la région de Québec pourraient même bien s'y retrouver. La texture de certains blocs vous impressionnera ainsi que la variété des problèmes. Certains pourraient même se révéler de bons défis pour les grimpeurs expérimentés. De manière générale, les surfaces d'atterrissage sont parfaitement planes. Par contre, se trouvant près d'une zone résidentielle, certains blocs attirent les débris et les bouteilles cassées. Porter une attention particulière avant de commencer un problème. Certains fragments de bouteilles furent même retrouvés sur la sortie et dans les trous de certains blocs.

## Voici certaines règles générales que STIKKIT aimerait vous voir respecter :

- 1- Demeurer respectueux avec les randonneurs;
- 2- Interdiction de faire des feux (il faut montrer l'exemple);
- 3- Observer un niveau sonore acceptable;
- 4- Ramasser vos déchets (Nous devons encore montrer l'exemple);
- 5- Ne couper aucun arbre;
- 6- Faire aucun point de repère (*tick marks*) avec autre chose que de la magnésie;
- 7- Ne pas utiliser des brosses d'acier pour brosser les prises. Celles-ci ne seront utilisées que lors de l'ouverture de nouveaux problèmes;
- 8- Ne pas utiliser de chalumeau;
- 9- Demeurer dans les sentiers.

## Comment se rendre :

Prendre l'autoroute 573 nord (Henri IV), sortie Ste-Geneviève. Tournez à gauche à l'arrêt. Suivre le Boulevard des Cimes jusqu'au bout. À l'arrêt, tournez à gauche sur la Rue Monseigneur-Cooke. Après le premier arrêt suivant le Golf de Lorette, tournez à gauche sur la rue de Jade.

Stationnez-vous sur l'accotement de droite au début de la rue.

Revenez à l'intersection et utilisez le sentier à votre gauche. Au « Y », prenez la direction de droite. Suivre le sentier jusqu'à ce que vous arriviez au centre des blocs.

## Fonctionnement du topo :

La cotation des problèmes utilise le système d'Hueco comme référence. Les cotes ont été établies par un consensus des ouvriers et demeurent ouvertes aux changements à la suite des commentaires de la communauté des grimpeurs.

Veuillez nous donner vos commentaires à [info@stikkit.tk](mailto:info@stikkit.tk)

**BONNE GRIMPE !**

TOPO

# Les Casinos

LORETTEVILLE  
QUÉBEC



UNE PRÉSENTATION DE :



The Best Gear, The Best Prices



[www.climbingdistributors.com](http://www.climbingdistributors.com)



Stonewear  
Designs




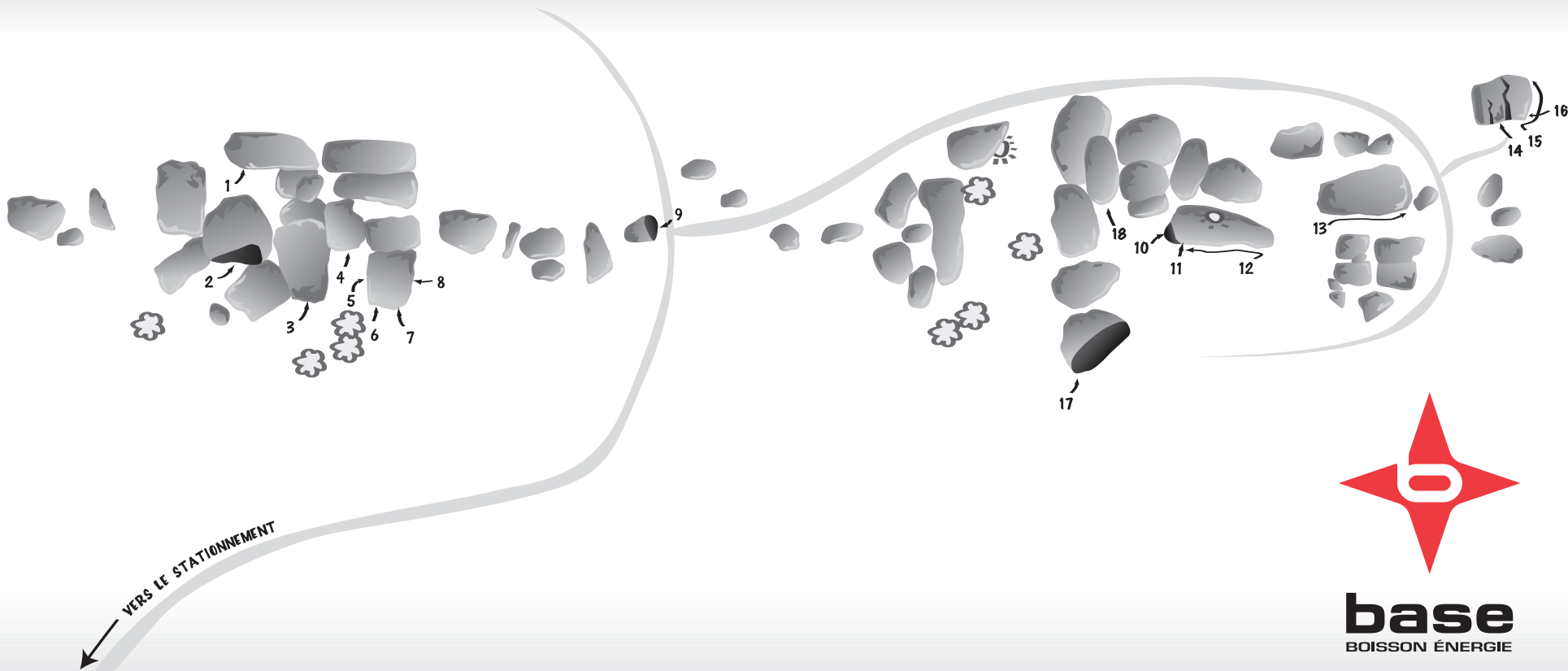
SITE DÉVELOPPÉ PAR :



EN COLLABORATION AVEC :

YANICK LEBLANC, SIMON SAVARD, JEAN-PHILIPPE MARTIN

V2.0



**base**  
BOISSON ÉNERGIE




- |  | <b>FR</b> |   |
|--|-----------|---|
| <b>1 * JACKPOT</b>   | DÉBUTANT  | <input type="checkbox"/> <input type="checkbox"/> |
| DA - DÉPART BONNE TABLETTE SORTIR À DROITE DE L'ARBRE... VARIA : SORTIR À GAUCHE DE L'ARBRE. PAS DE PIEDS SUR LE BLOC DE DROITE. |           |   |
| <b>2 * BLACK JACK</b>  | V3/V4     | <input type="checkbox"/> <input type="checkbox"/> |
| DA - SUR 2 PETITES PRISES HAUTES. JETEZ-VOUS SUR LE DESSUS PUIS À LA SORTIE. NE PAS UTILISER LE BLOC DE GAUCHE.                  |           |   |
| <b>3 * ROULETTE RUSSE</b>  | V2        | <input type="checkbox"/> <input type="checkbox"/> |
| DA - SUR 2 PETITES PRISES  |           |   |
| <b>4 * FRIME</b>   | V2        | <input type="checkbox"/> <input type="checkbox"/> |
| DA - AVEC LES 2 ARRÊTES. ÉVITER DE VOUS SERVIR DES 2 BLOCS DE CHAQUE CÔTÉ.   |           |   |
| <b>5 * POKER</b>   | V3        | <input type="checkbox"/> <input type="checkbox"/> |
| DA - SUR LA TABLETTE. GRIMPER TOUT DROIT. ESSAYER SANS VOUS SERVIR DE LA GROSSE TABLETTE À GAUCHE                                |           |   |

- |   | <b>FR</b> |   |
|---|-----------|---|
| <b>6 * LES DÉS 1</b>  | V1        | <input type="checkbox"/> <input type="checkbox"/> |
| DA - COMPLÈTEMENT À GAUCHE DU BLOC DU BAS. GRIMPER TOUT DROIT ET SORTIR DANS «LES DÉS 2». |           |   |
| <b>7 * LES DÉS 2</b>  | VO+       | <input type="checkbox"/> <input type="checkbox"/> |
| DA - SUR LA BONNE PRISE. GRIMPER TOUT DROIT.  |           |   |
| <b>8 * SUGAR DADDY</b>  | DÉBUTANT  | <input type="checkbox"/> <input type="checkbox"/> |
| DA - SUR LA BONNE PRISE.  |           |   |
| <b>9 * SLUT MACHINE</b>   |           | <input type="checkbox"/> <input type="checkbox"/> |
| DA - MAIN GAUCHE DANS LE TROU, MAIN DROITE SUR LA BONNE PRISE, TIRER POUR LA SORTIE.      |           |   |
| <b>10 * KENO</b>  | V1        | <input type="checkbox"/> <input type="checkbox"/> |
| DA - GRIMPER TOUT DROIT.  |           |   |
| <b>11 * LUCKY 7</b>   | V3        | <input type="checkbox"/> <input type="checkbox"/> |
| DA - AVEC 2 «SIDE PULL». GRIMPER TOUT DROIT.  |           |   |

- |  | <b>FR</b> |   |
|--|-----------|---|
| <b>12 * JOKER</b>  | V2/V4     | <input type="checkbox"/> <input type="checkbox"/> |
| V2 DA - SUR LE «FLAKE». SUIVRE LA TABLETTE ET LE DESSUS. SORTIE COMPLÈTEMENT À GAUCHE. |           |   |
| V4 DA - COMPLÈTEMENT À DROITE.   |           |   |
| <b>13 * STRIP POKER</b>  | VO+       | <input type="checkbox"/> <input type="checkbox"/> |
| DA - SUR 2 MAUVAISES PETITES PRISES. SUIVRE L'ARRÊTE HORIZONTALE VERS LA DROITE.       |           |   |
| <b>14 * LA CROUPIÈRE</b>   | VO+       | <input type="checkbox"/> <input type="checkbox"/> |
| DA - GRIMPER ENTRE LES 2 FISSURES AVEC LES PIEDS SUR CETTE SECTION SEULEMENT.          |           |   |
| <b>15 * LE CROUPIER</b>  | VO+       | <input type="checkbox"/> <input type="checkbox"/> |
| DA - DANS LA FISSURE DE GAUCHE ET FAIRE LA TRAVERSE VERS LA DROITE.                    |           |   |
| <b>16 * STRAIGHT FLUSH</b>   | VO+       | <input type="checkbox"/> <input type="checkbox"/> |
| DA - BONNES PRISES   |           |   |

- |  | <b>FR</b> |   |
|--|-----------|---|
| <b>17 * JETONS</b>   | VO-       | <input type="checkbox"/> <input type="checkbox"/> |
| DA - SUR LA BONNE PRISE. SORTIR L'ARRÊTE PAR LA GAUCHE.  |           |   |
| <b>18 * LES JEUX SONT FAITS</b>  | V1        | <input type="checkbox"/> <input type="checkbox"/> |
| DA - MAIN GAUCHE SUR PETITE PRISE ET MAIN DROITE SUR BONNE PRISE. GRIMPER TOUT DROIT EN ÉVITANT LE BLOC DE GAUCHE. |           |   |

#### LÉGENDE

- |   |               |
|---|---------------|
| DA  | DÉPART ASSIS  |
| DD  | DÉPART DEBOUT |
|  | DEVERT        |
|  | SOUCHE        |
|  | ARBRE         |